

TUTTE A SCUOLA DI TRUCCO

MAKE UP **MAGAZINE**

CON EuPhidra



FONDOTINTA & CO
Suggerimenti e indicazioni
per scegliere e realizzare
una BASE trucco perfetta



SE LA BASE È SBAGLIATA, LO SARÀ ANCHE IL TRUCCO

Un buon trucco parte sempre dalla base che è il primo, determinante gesto per valorizzare un viso. Immaginatela come un velo perfezionante, che migliora il colorito senza alterarlo e lascia trasparire la luminosità della pelle. "Base" è tutto ciò che serve (e ci piace usare!) per migliorare l'incarnato, quindi: fondotinta ma anche correttori e ciprie. Ogni prodotto ha una funzione specifica e consente di ottenere il risultato ottimale.

IL FONDOTINTA? UN BELLISSIMO CAPPOTTINO PER LA PELLE!

Cosa deve fare esattamente un fondotinta? E perché dovrete usarlo? È un prodotto specifico e unico: al suo passaggio rilascia una "tessitura" di colore sulla pelle che, oltre a svolgere la sua funzione uniformante, la protegge da agenti atmosferici, inquinamento e stress. Soprattutto in inverno e nei mesi freddi, il suo utilizzo diventa strategico.

IL MAKE UP NON HA MOLTE REGOLE, MA POCHE E SEMPLICI GESTI CHE VANNO RISPETTATI

Il primo tra tutti:

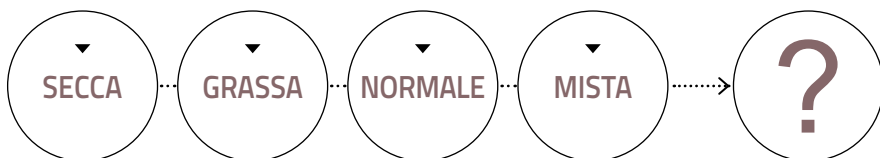
IL MAKE UP NON SI APPLICA MAI A SECCO!

Significa che il viso deve essere pulito e la pelle ben trattata con il prodotto più adatto a noi.

È una fase importantissima perché la pelle - qualsiasi tipo di pelle - deve risultare elastica e ricettiva. In poche parole vitale! Diversamente il trucco non aderisce, non resiste e non raggiungeremo il risultato desiderato, anzi!

LEGGIAMO LA NOSTRA PELLE, E SCEGLIAMO IL TIPO DI FONDOTINTA PIÙ ADATTO A NOI

Qual è la nostra tipologia di pelle:



Non è difficile capirlo perché ogni tipologia ha delle caratteristiche molto chiare.

PELLE SECCA (E SENSIBILE)

È una pelle che non produce abbastanza sebo. Spesso “tira” fastidiosamente anche se utilizziamo prodotti delicati ed è una pelle che non risulta mai lucida. In alcuni punti del viso (naso e dintorni) possono formarsi delle antiestetiche pellicine che, inevitabilmente, traspaiono attraverso il fondotinta.



**IL TUO
OBIETTIVO DI
BELLEZZA**

Non rinunciare al trucco!

Se hai una pelle sensibile non devi evitare il trucco, ma solo trovare quello più adatto a te. Dire addio a pellicine e screpolature (che spesso il trucco mette in evidenza) e creare una base che copra le zone più secche senza appesantire tutto il viso.



**IL TUO
FONDOTINTA**

Ti serve una base compatta, morbida e avvolgente che tratti con delicatezza la tua pelle. Un primer, applicato prima del fondotinta ne migliorerà stesura e tenuta.



**IL TUO
RITUALE
TRATTANTE**

FILLER SUPREMA

Serum Antirughe
Azione Urto



GIORNO

PHS

Idratante
Ricca



NOTTE

MASCHERA

Ristrutturante
Anti Età



(2 volte alla settimana)



FONDOTINTA COMPATTO spf 20

Il suo tocco ultra morbido e ultra scorrevole uniforma la pelle con una finitura modulabile: più intensa e avvolgente nei punti critici, leggera e delicata nelle altre zone del viso. Sulla pelle risulta sottile con un finish satinato. Si ritocca facilmente e lo indossi ovunque nella massima serenità grazie al fattore di protezione solare spf 20.

PELLE GRASSA

Appare spesso lucida e unta, non solo sulla fronte, naso e mento (tipico nelle pelli miste) ma anche sugli zigomi. A seconda dei casi la pelle può presentare pori molto dilatati, anche in assenza di imperfezioni cutanee. È una pelle "spessa" molto elastica ma asfittica (che non respira bene).

▼
**IL TUO
OBIETTIVO DI
BELLEZZA**

Non nasconderti dietro a chili di trucco!

Tanto trucco non copre meglio! Il tuo scopo è realizzare una base uniforme e asciutta senza appesantire il viso, opacizzando bene ma senza occludere la pelle.

▼
**IL TUO
FONDOTINTA**

Ti serve una base uniformante, capace di correggere anche le imperfezioni più evidenti ma, soprattutto, con un finish cipriato che non lasci traccia di lucidità.

Prima del fondotinta prepara la pelle con un primer.

▼
**IL TUO
RITUALE
TRATTANTE**

PHS
Idratante
Leggera Mat



GIORNO

FILLER SUPREMA
Acido Jaluronico
4.000 ppm



NOTTE

MASCHERA
Detox
Purificante



(2 volte alla settimana)



MAT FONDOTINTA CORRETTORE OPACIZZANTE 2 in 1

Uniforma e copre molto bene irregolarità e imperfezioni della pelle.

Controlla l'eccesso di sebo visibile con un efficace effetto anti-lucido e lascia la pelle asciutta e morbida al tatto.

Utilizzalo anche come trattamento mirato per imperfezioni più visibili!

PELLE MISTA

Lo dice il nome stesso. Questo tipo di pelle risulta spesso lucida in alcune zone (naso, fronte e mento) e più secca sul resto del viso.

È la tipologia di pelle più frequente e richiede anche più attenzione poiché ogni zona, ciascuna con la sua caratteristica, va trattata in modo mirato.

▼
**IL TUO
OBIETTIVO DI
BELLEZZA**

Riequilibrare le differenze della tua pelle!

Vestire il tuo incarnato con una base che apporti il giusto bilanciamento tra bisogno di idratazione ed effetto opacizzante. Controllare, con il colore, le variazioni di una pelle che a tratti è lucida e a tratti disidratata.

▼
**IL TUO
FONDOTINTA**

Alle formule compatte o polverose, preferisci sempre un fluido, purchè risulti come una seconda pelle. Il tuo fondotinta deve "leggere" le differenze della tua pelle e adattarsi ad essa.

▼
**IL TUO
RITUALE
TRATTANTE**

FILLER SUPREMA
Fluido Lifting Illuminante
10.000 ppm



GIORNO

SKIN-RÉVEIL
Fluido
Rivitalizzante



NOTTE

GOMMAGE
Delicato



(2 volte alla settimana)



FONDOTINTA FLUIDO spf 25

Valorizza la pelle senza nasconderla e adattandosi ad essa. Un trucco efficace nella sua incredibile naturalezza che, a piacere, può essere intensificato con ulteriori passaggi e applicazioni nelle zone interessate. Asciuga rapidamente e il colore risulta luminoso.

PELLE SEGNATA

I segni del tempo che passa sono dipendenti dal tipo di pelle che avevamo in gioventù. Le manifestazioni visibili sono la perdita di elasticità e luminosità, un colorito spesso spento e talvolta macchie cutanee.

▼
**IL TUO
OBIETTIVO DI
BELLEZZA**

Illuminare l'incarnato e prevenire le macchie

Una pelle segnata necessita di maggior leggerezza nel tipo e nella quantità di prodotto applicato, ma non deve rinunciarvi.

La parola d'ordine è restituire più luce all'incarnato.

▼
**IL TUO
FONDOTINTA**

Senza dubbio cremoso!

È importante che l'applicazione sia facile e morbida e che si fonda con l'incarnato assecondando ogni movimento. Il colore deve illuminare il viso e al tatto rimanere morbido e vellutato.

▼
**IL TUO
RITUALE
TRATTANTE**

FILLER SUPREMA

Anti Inflamm-Aging
Fluido Antirughe
Protettivo Spf 20



GIORNO

SKIN-RÉVEIL

Crema
Ridensificante
Ricompattante



NOTTE

MASCHERA

Soft Peel
Illuminante



(2 volte alla settimana)



LIFT FONDOTINTA ILLUMINANTE

Inizialmente cremoso, a contatto con il calore della pelle diventa fluido, rendendo l'applicazione facile e veloce.

Al tatto la pelle è vellutata ed elastica.

È in assoluto il trucco che indossi ma non lo senti.

Contiene anche un estratto (plantago lanceolata) che favorisce l'elasticità della pelle, controlla la produzione di melanina e la formazione di macchie.

IL PRIMO PASSO VERSO LA PERFEZIONE? IL PRIMER

L'utilizzo del Primer è un passaggio consigliato. Si tratta di una base incolore che ha diverse finalità e vantaggi ai fini del trucco:

- ▶ migliora l'aderenza e fissa l'applicazione del fondotinta
- ▶ uniforma la grana della pelle
- ▶ matifica l'incarnato

Si applica dopo il trattamento quotidiano e prima del fondotinta, come fase intermedia tra trattamento e trucco.



PRIMER VISO PERFEZIONANTE

Una formula innovativa, realizzata per un utilizzo facile anche per i ritocchi fuori casa.

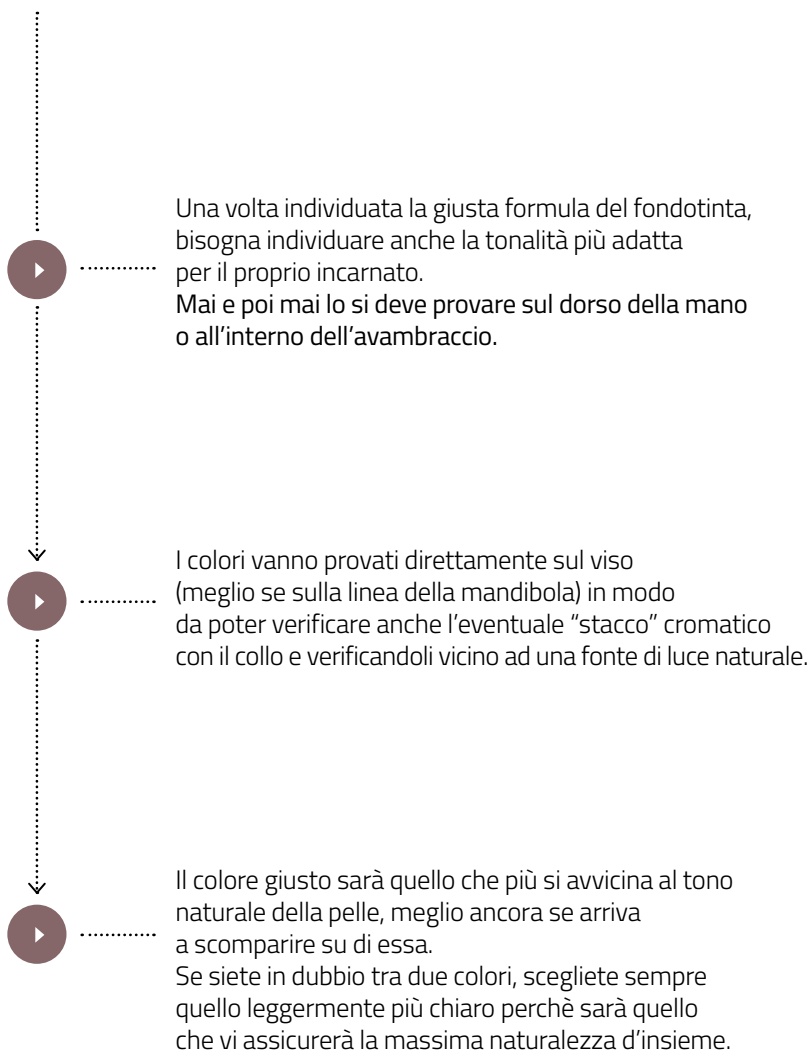
La formula si sfuma benissimo sulla pelle e la rende uniformata e perfetta, pronta per l'applicazione del fondotinta.

Lo si può utilizzare anche come matificante - semplicemente tamponato nelle zone lucide - in sostituzione alle normali ciprie.



COME TROVARE IL COLORE GIUSTO?

SCEGLI QUELLO CHE SCOMPARE SULLA PELLE

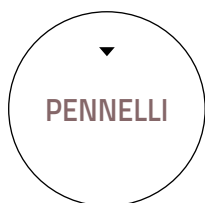




COME APPLICARE, VELOCEMENTE (E BENE) IL FONDOTINTA

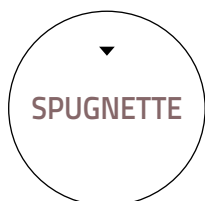
Dobbiamo distinguere tra: tipo di applicatore e modalità di applicazione.

Per applicare la base abbiamo a disposizione 3 strumenti:



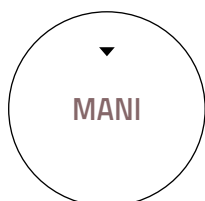
Pennelli che (se di buona qualità) assicurano

- ▶ massima igienicità del gesto
- ▶ massima precisione
- ▶ meno spreco di prodotto
- ▶ ideali (ma non esclusivi) per le basi fluide



Spugnette, sicuramente più pratiche e vantaggiose consentono

- ▶ doppio utilizzo (asciutte o inumidite)
- ▶ stesura più generosa e coprente
- ▶ ideali (ma non esclusive) per le basi compatte



In molti storcono il naso, ma il colore è materia, anche se si tratta di un fondotinta.

Sentire il prodotto che scorre sulla pelle, applicarlo come se fosse una crema, è un gesto confidenziale e familiare. Se siete alle prime armi può essere una buona soluzione da provare.

Con le mani andremo ad applicare i prodotti fluidi che, anche grazie al calore delle stesse, diventano più morbidi e quindi più scorrevoli e facili da applicare.



L'APPLICAZIONE?

INIZIA SEMPRE DAL NASO



Un procedimento che vale per qualsiasi texture e qualsiasi applicatore abbiate scelto: il naso è il punto di partenza per l'applicazione della base.



Applica il fondotinta ai lati del naso sfumando verso l'esterno (prima da un lato e successivamente dall'altro).

Continua la sfumatura verso l'attaccatura dei capelli.

Uniforma anche la linea mandibolare.

Passa un filo di base anche sulle palpebre.



LASCIAMO "RIPOSARE" LA NOSTRA BASE. SARÀ ANCORA PIÙ BELLA.

Bastano pochi minuti durante i quali il fondotinta, una volta applicato, si adatta alla nostra pelle e, con il calore emanato, apparirà anche più omogeneo come fatto su misura per noi.

Nel frattempo armiamoci del prossimo segreto di bellezza.
IL CORRETTORE

▼
**DA
EVITARE**

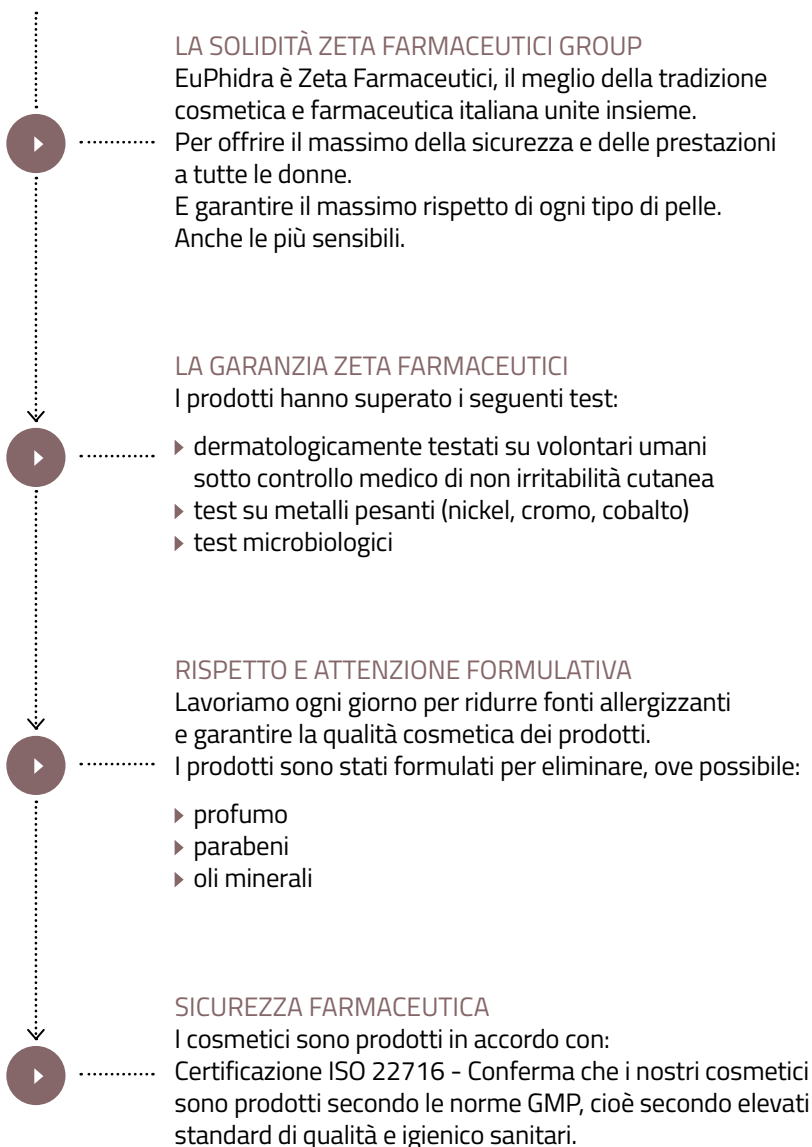
▶ di impiasticciare le vostre sopracciglia di fondotinta

▶ di passare il fondotinta sulle labbra (al limite, solo sul bordo)



I VALORI EUPHIDRA

IL NOSTRO IMPEGNO





IL RISPETTO DELLE PERSONE

Per noi le persone sono importanti. Sempre.

A loro dedichiamo il nostro impegno per la salute.

OHSAS 18001 - Certificazione per la Sicurezza
e la Salute dei Lavoratori.



IL SOSTEGNO ALL'AMBIENTE

Crediamo in uno sviluppo sostenibile, per il futuro di tutti.

Certificazione per l'Ambiente ISO 14001 - Lavoriamo
per la riduzione dell'impatto sull'ambiente.

EuPhidra



euphidra.com

Zeta Farmaceutici S.p.A.
Vicenza - Italy